



# Handleiding installeren App-Direkt



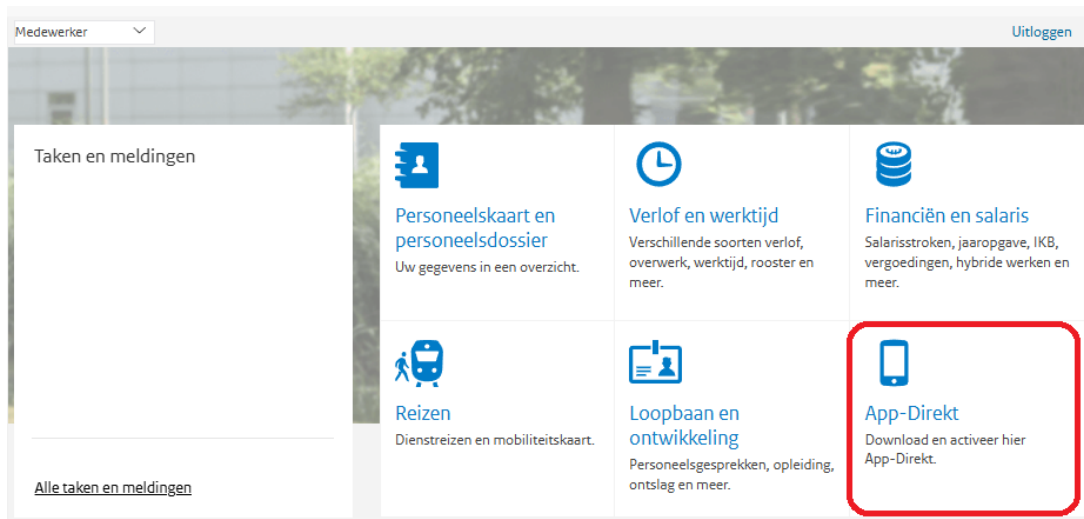
## Hoe installeer je App-Direkt?

Je kunt App-Direkt in totaal op 4 mobiele apparaten tegelijk gebruiken. Voor gebruik moet je eerst [App-Direkt downloaden](#) en daarna [App-Direkt activeren](#). Het makkelijkst doe je dat meteen na elkaar. Voor elk apparaat volg je eenmalig de stappen hieronder.

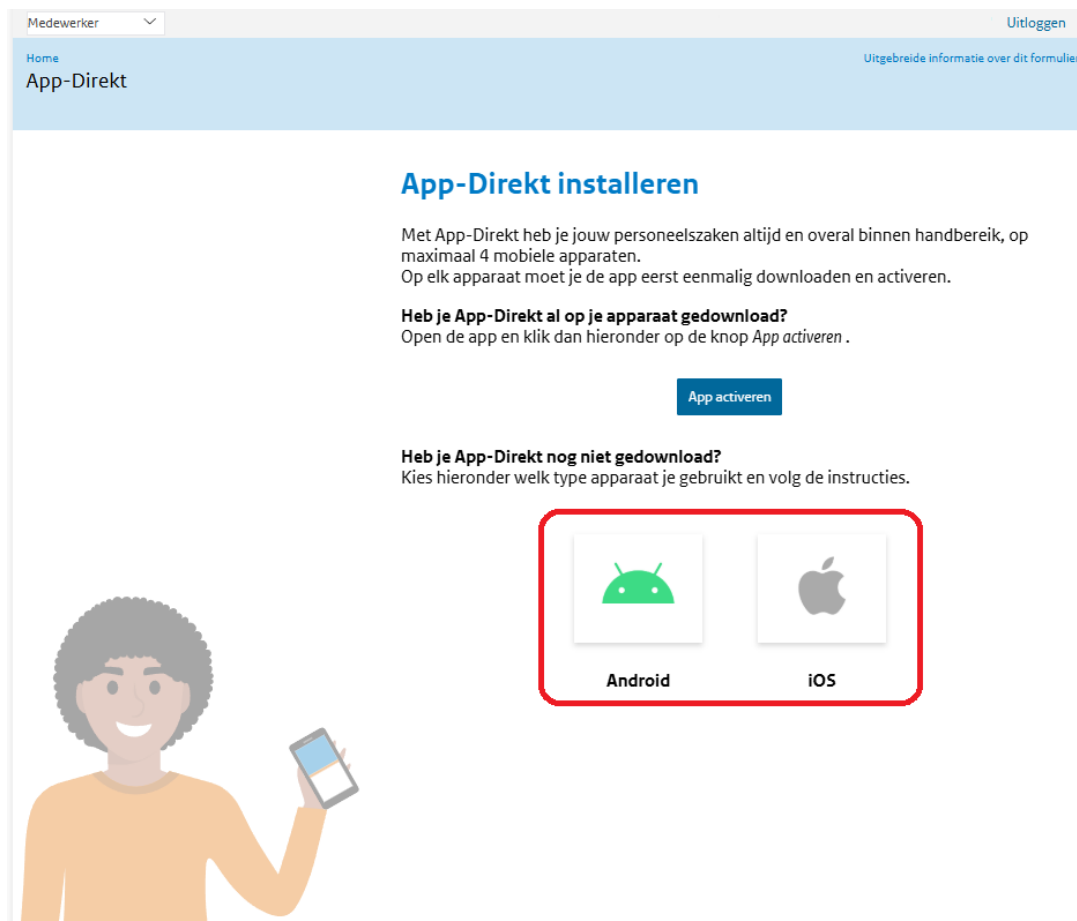
Zorg dat je achter een computer zit met toegang tot je P-Direktportaal.

### App-Direkt downloaden

**Stap 1:** Ga op je computer naar P-Direktportaal > App-Direkt.



**Stap 2:** Je komt dan in het computerscherm hieronder.



**Stap 3:** Kies in dit scherm welk type apparaat je gebruikt. Klik op **Android** of **iOS (Apple)**.


Heb je op iOS (Apple) App-Direkt al een keer gedownload? En wil je App-Direkt ook op een ander iOS-apparaat met hetzelfde Apple-account? Log dan met dat andere apparaat in op je Apple-account in de App Store. Kies voor *Aankopen* en, als dat kan, *Mijn aankopen*. Je krijgt een lijst met apps in je scherm.

In de lijst ga je naar App-Direkt. Druk achter App-Direkt op . De app wordt nu gedownload op je apparaat. Is dat gebeurd? Ga dan verder met [activeren](#).

Gebruik je voor een ander iOS-apparaat een ander Apple-account? Dan werkt de [download via het P-Direktportaal](#).

## Vervolgstappen voor Android

**Stap 4:** Je krijgt een QR-code in je computerscherm.



**Download voor Android**  
Download App-Direkt door de QR-code hieronder te scannen.

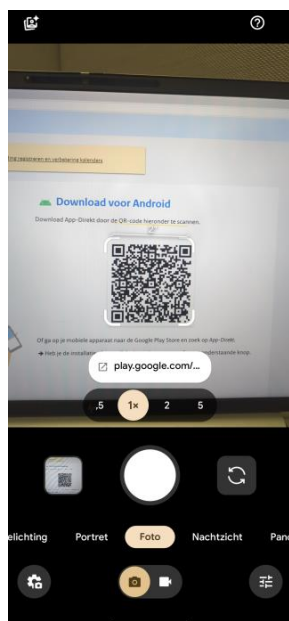


Of ga op je mobiele apparaat naar de Google Play Store en zoek op App-Direkt.  
→ Heb je de installatie afgerond? Activeer de app eenmalig met onderstaande knop.

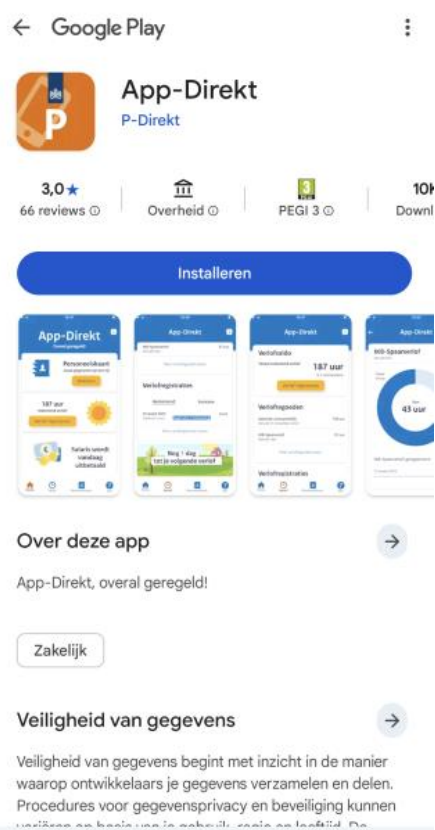
**App activeren**



**Stap 5:** Scan deze QR-code met de camera van je apparaat en klik op de link.



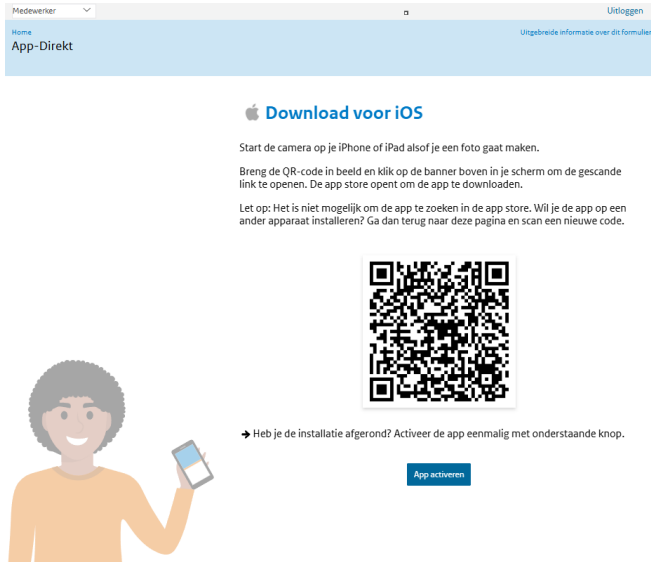
**Stap 6:** De Google Play Store opent. Klik op *Installeren* om App-Direkt te downloaden op je apparaat.



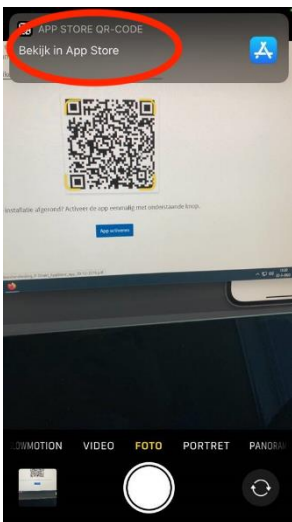
**Stap 7:** Ga verder naar [App-Direkt activeren](#).

## Vervolgstappen voor iOS (Apple)

**Stap 8:** Je krijgt een QR-code in je computerscherm.



**Stap 9:** Scan deze QR-code met de camera van je apparaat.



**Stap 10:** Druk op *Bekijk in App Store* en log in op de App Store met je Apple-wachtwoord. Daarna download je apparaat automatisch App-Direkt. Je krijgt dit scherm op je apparaat:



**Stap 11:** In dit scherm druk je op *Gereed*. App-Direkt is nu gedownload op je apparaat. Ga verder naar [App-Direkt activeren](#).

## App-Direkt activeren

**Stap 12:** Heb je App-Direkt gedownload? Open dan de app op je mobiele apparaat.

Zorg dat je op je computer *P-Direktportaal* > *App-Direkt* in je scherm hebt. Klik hier op de knop *App activeren*.

Medewerker Uitloggen

Home  
App-Direkt Uitgebreide informatie over dit formulier

### App-Direkt installeren

Met App-Direkt heb je jouw personeelszaken altijd en overal binnen handbereik, op maximaal 4 mobiele apparaten.  
Op elk apparaat moet je de app eerst eenmalig downloaden en activeren.

**Heb je App-Direkt al op je apparaat gedownload?**  
Open de app en klik dan hieronder op de knop *App activeren*.

**Heb je App-Direkt nog niet gedownload?**  
Kies hieronder welk type apparaat je gebruikt en volg de instructies.

**App activeren**

**Android** **iOS**

**Stap 13:** Er verschijnt een QR-code.

Medewerker Uitloggen

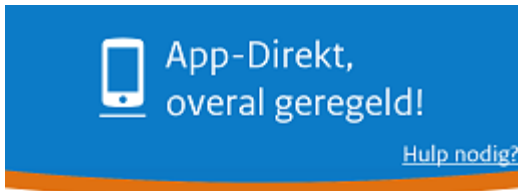
Home  
App-Direkt Uitgebreide informatie over dit formulier

### Druk op **Activeren** in de app en scan de QR-code

De code is nog 13:59 minuten geldig

Kun je de QR code niet scannen?  
Gebruik dan onderstaande code.

**Stap 14:** Druk ook in de app op de knop *Activeren*.



## App activeren

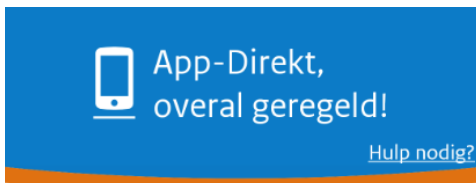
Ga op je computer naar het P-Direktportaal.

Klik daar op de tegel  **App-Direkt** en volg de instructies.

Zie je in het portaal de QR-code?  
Druk dan hieronder in de app op **Activeren**.


Activeren

**Stap 15:** In het scherm van je apparaat verschijnt een vierkant vakje. Richt de camera van je apparaat op het scherm van je computer. Zorg dat de QR-code binnen het vierkante vakje valt. De app scant nu automatisch de QR-code.



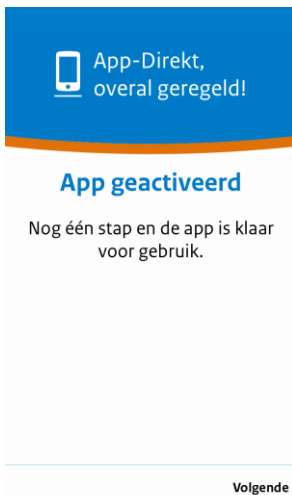
## QR-code scannen

Scan de code in het portaal.



Lukt het scannen niet? Druk in de app op de link *Ik kan de code niet scannen*. Onder de QR-code in je computerscherm staat een code van 16 tekens. Voer de tekens die je ziet, achter elkaar in op je apparaat. De app maakt van kleine letters hoofdletters en zorgt dat de tekens in de juiste vakjes terechtkomen. Druk op *Volgende*.

**Stap 16:** Je krijgt op je apparaat de melding dat App-Direkt is geactiveerd. Druk op *Volgende*.



**Stap 17:** Kies op je apparaat een pincode. Dit is een combinatie van 5 cijfers.



Je voert de gekozen pincode 2 keer in. De 2<sup>e</sup> keer is nodig als bevestiging.

**Stap 18:** Je krijgt op je apparaat de melding dat App-Direkt is geactiveerd.



Nu kun je meteen inloggen op App-Direkt en je personeelszaken gaan regelen.

## Hulp nodig?

Loopt de installatie niet zoals verwacht? Bel met het contactcenter van P-Direkt, 088 – 020 08 00. Het contactcenter is bereikbaar op werkdagen van 08.00 tot 22.00 uur.